

Bügelpresse für Nassreinigung – pneumatische Betätigung

FPA1-WC, FPA2-WC, FPA3-WC



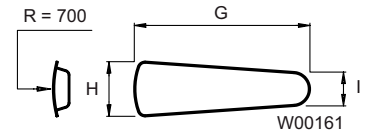
Leistungen und Vorzüge

- Poliertes Oberteil für hohe Temperatur trocknet den Stoff und führt zu einem flachen Finish
- Exzellentes Finish durch hohen Druck
- Einstellbarer Druckregler für Pressen verschiedener Gewebearten erzielt hervorragendes Finish
- Druckluftbetrieb verringert Ermüdung des Bedienpersonals und sorgt für bessere Produktionszahl
- Zweiknopfverschluss erhöht die Bedienungssicherheit
- Strapazierfähige Polsterung und Deckel vermindert Abdrücke
- Leichter Aufbau und Betrieb, da kein Vakuum und deshalb auch kein Pedal gebraucht wird

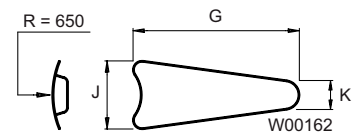
Sonderausführungen

- Integrierter Dampfkessel – 9 kW
- Integrierter Luftkompressor
- Elektro-Dampfbügeleisen
- Safety Head Guard (CE) verbessert Sicherheit des Bedieners
- Einstellbarer Zeitgeber vereinfacht den Betrieb und führt zu gleichbleibenden Ergebnissen
- Wassersprühpistole mit Halterung und Kondensatabscheider

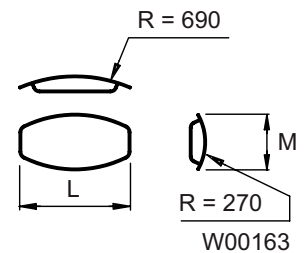
Elektrische Anschlüsse	Standard	Optional		
		Eingebauter Kessel	Eingebauter Luftkompressor	Elektrisches Dampfbügeleisen
Spannung, Standard 208-240V 1 AC 50/60 Hz kW (A)	-	-	-	0.8 (6)
Spannung, eingebauter Kessel 230V 3 AC 50/60 Hz kW (A)	-	9 (25)	0.75	-
Dampf-, Luft- und Vakuumschluss				
Dampf DN	15	-	15	15
Empf.-Dampfdruck kPa	700	-	700	700
Dampfverbrauch kg/h	20	-	20	20
Kondensat DN	15	-	15	15
Druckluft DN	10	10	-	10
Empf.-Luftdruck kPa	700	700	-	700
Luftverbrauch l/min	6 l/cycle			
Versanddaten				
netto, kg	326	+ 46	+ 46	+ 6
verpackt, kg	356	+ 46	+ 46	+ 6
Abmessungen in mm				
A Breite	1250	1250	1250	1250
B Tiefe	920	920	920	920
C Höhe	1250	1250	1250	1250
D	1450	1450	1450	1450
E	800	800	800	800
F	1030	1030	1030	1030
G	1190	1190	1190	1190
H	360	360	360	360
I	220	220	220	220
J	470	470	470	470
K	205	205	205	205
L	520	520	520	520
M	260	260	260	260
N	1490	1490	1490	1490
1 Kontrolltafel	4 Kondensat	7 Kesselabfluss (nur interner Kessel)		
2 Elektrischer Anschluss	5 Druckluft			
3 Dampfanschluss	6 Wasseranschluss (nur interner Kessel)			



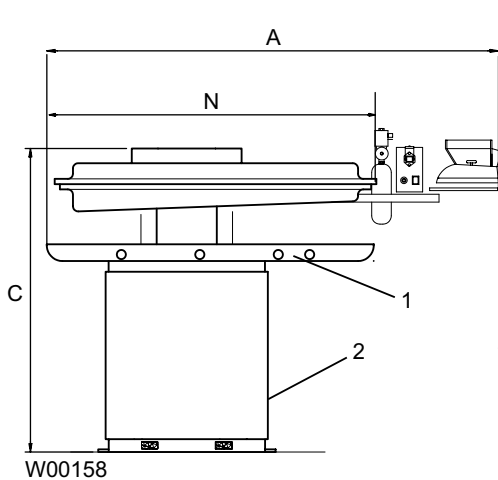
FPA1-WC
Universalform



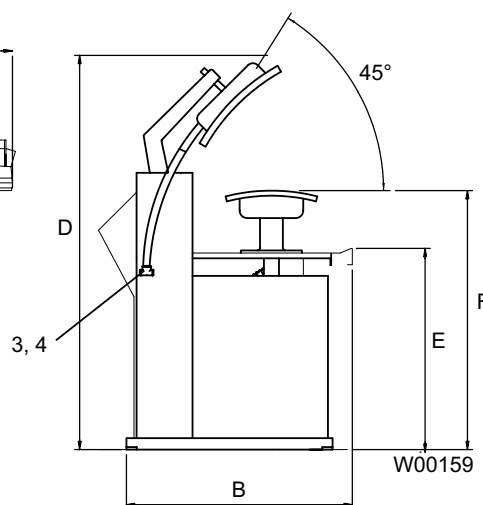
FPA2-WC
Universal-Hosenbein-Form



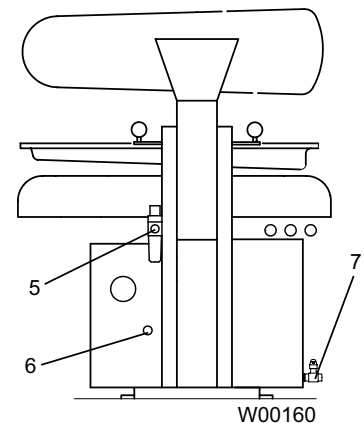
FPA3-WC
Pilzform



W00158



W00159



W00160